



УПРАВЛЕНИЕ ФЕДЕРАЛЬНОЙ
СЛУЖБЫ ГОСУДАРСТВЕННОЙ
СТАТИСТИКИ ПО РЕСПУБЛИКЕ
КРЫМ И Г. СЕВАСТОПОЛЮ

ЗАНЯТОСТЬ

по данным выборочного обследования рабочей силы
в возрасте 15 лет и старше

04.09.2024

Республика Крым

СОДЕРЖАНИЕ

Численность занятого населения	3
Численность занятого населения по типу поселения	4
Уровень занятости населения	5
Занятое население по полу и возрастным группам	8
Структура занятого населения по полу и уровню образования	9
Средняя фактическая продолжительность рабочей недели занятого населения в субъектах Южного федерального округа	10
Структура занятого населения по видам экономической деятельности на основной работе	11
Структура занятого населения по семейному положению	12

ЧИСЛЕННОСТЬ ЗАНЯТОГО НАСЕЛЕНИЯ

апрель – июнь 2024 год, тыс. человек

КРЫМСТАТ

Численность занятых

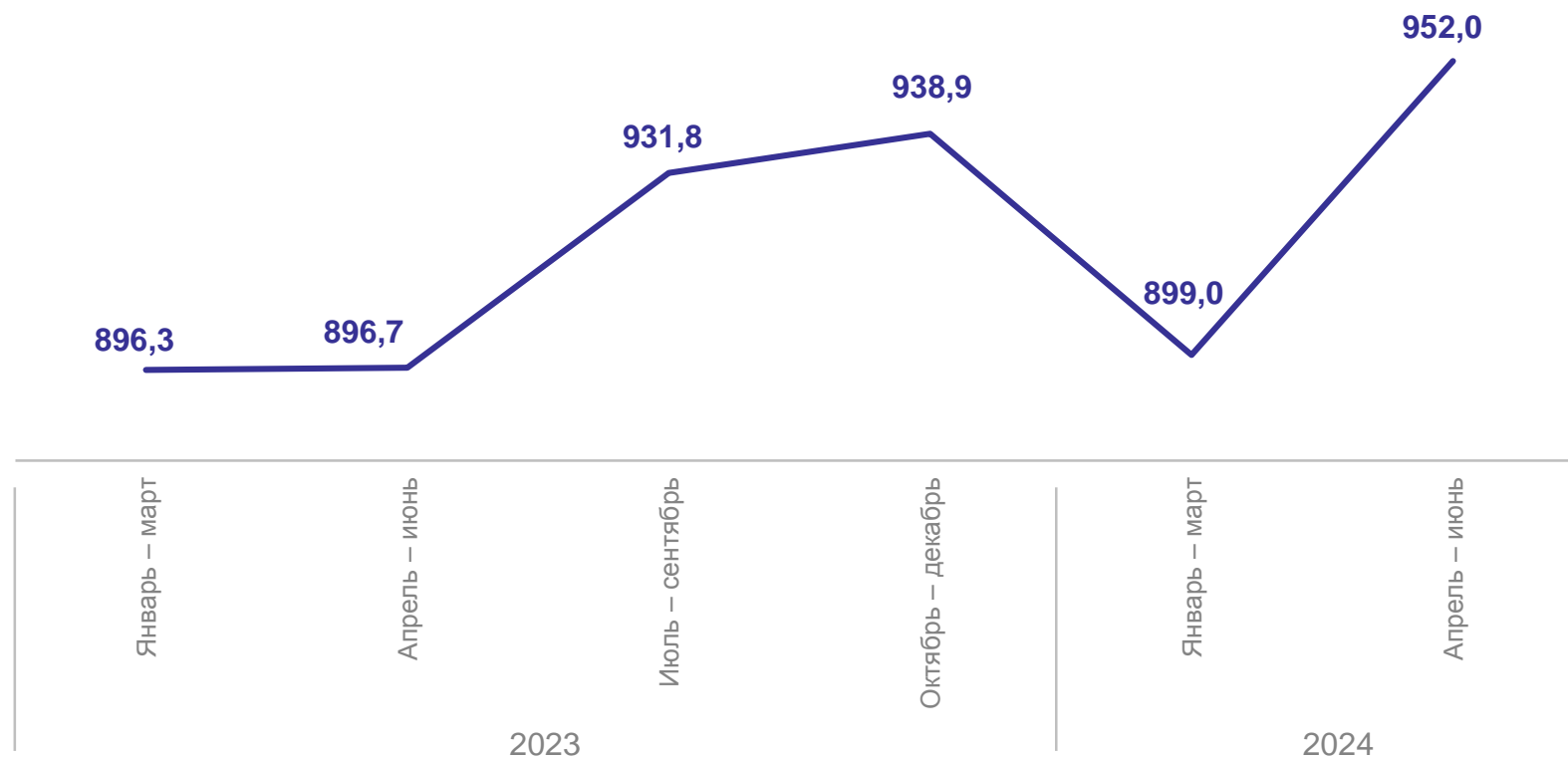
952,0

Мужчины

493,1

Женщины

458,9

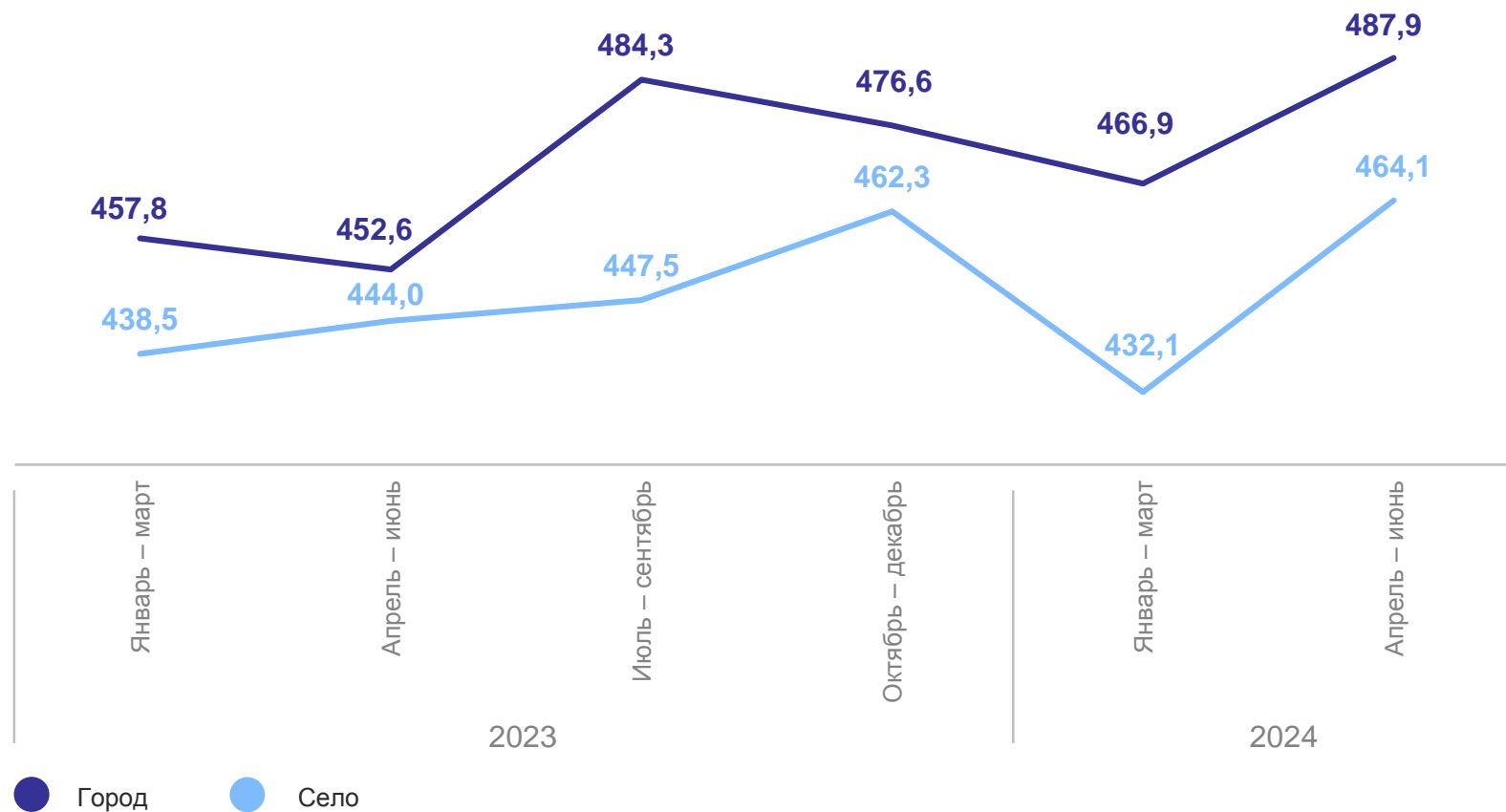


ЧИСЛЕННОСТЬ ЗАНЯТОГО НАСЕЛЕНИЯ ПО ТИПУ ПОСЕЛЕНИЯ

апрель – июнь 2024 год, тыс. человек

КРИМСТАТ

Город
487,9
Село
464,1



УРОВЕНЬ ЗАНЯТОСТИ НАСЕЛЕНИЯ

апрель – июнь 2024 год, в %

КРИМСТАТ

Уровень занятости
мужчин

68,7

Уровень занятости
женщин

53,2

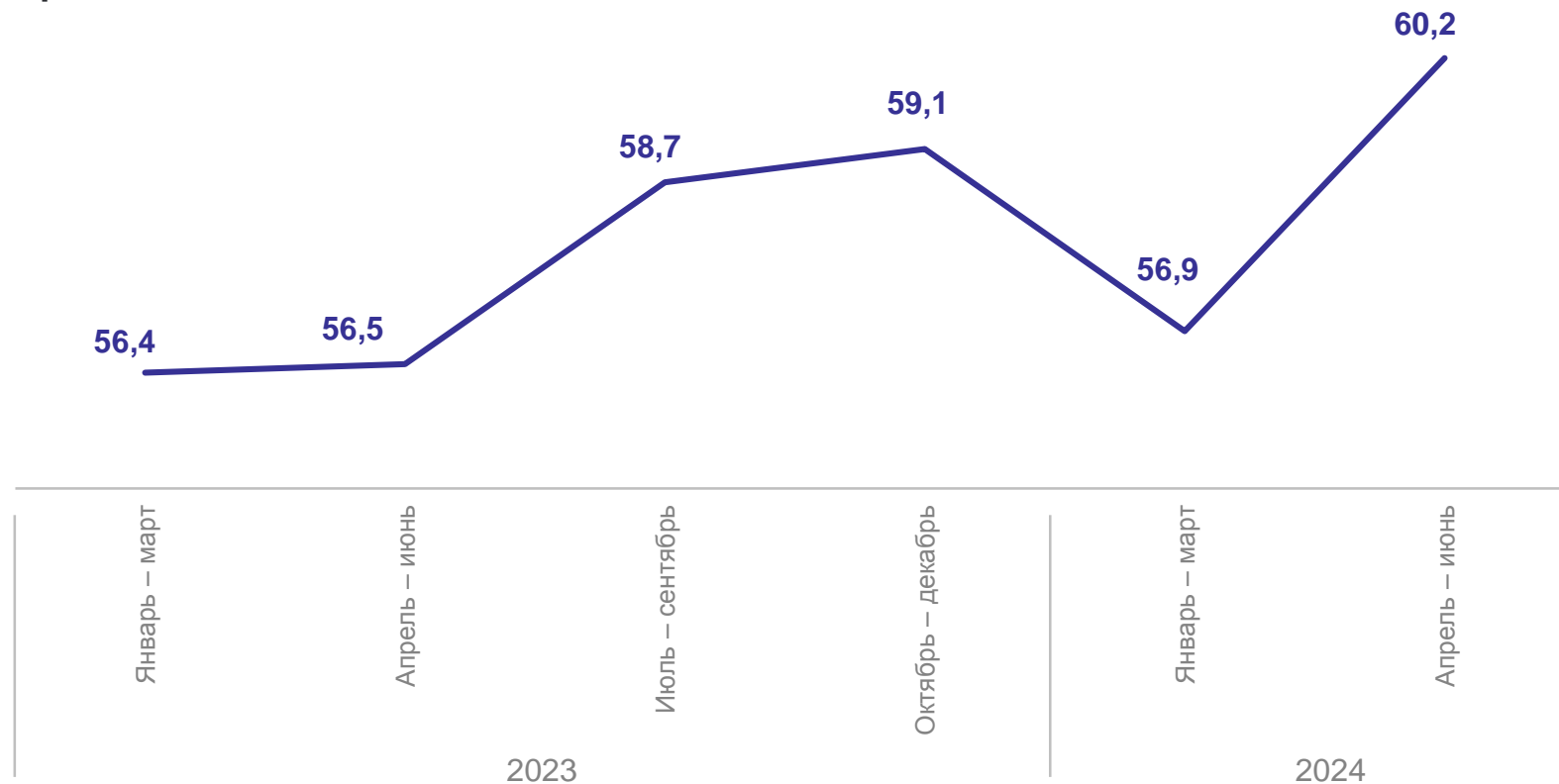
Уровень занятости
в городской местности

61,0

Уровень занятости
в сельской местности

59,4

Уровень занятости населения



УРОВЕНЬ ЗАНЯТОСТИ НАСЕЛЕНИЯ

апрель – июнь 2024 год, в %

КРИМСТАТ

Регионы Российской Федерации с наибольшими и наименьшими значениями



● Нет данных ● 45,0-59,9 ● 60,0-64,9 ● 65,0-69,9 ● 70,0-74,9 ● 75,0-79,9

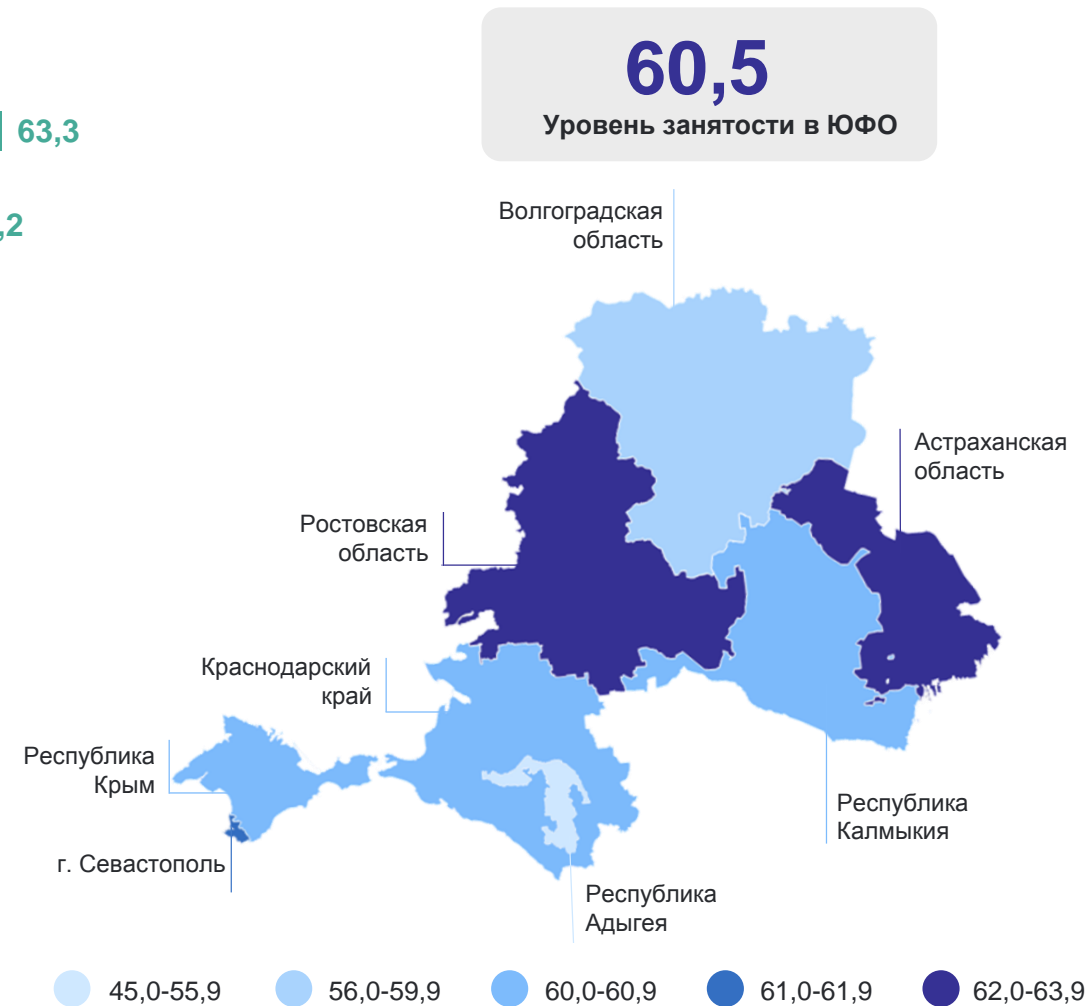
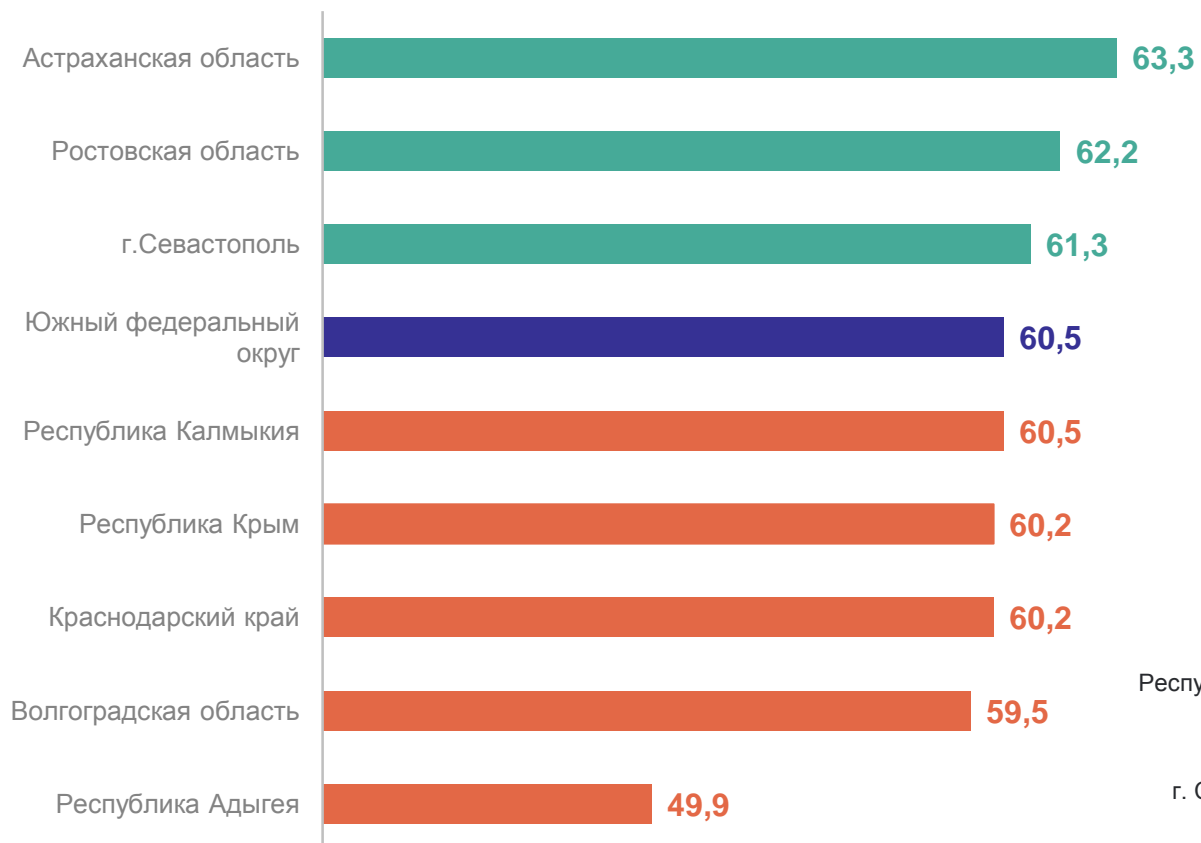
49 субъекта значения **ниже**,
чем по России

36 субъекта значения **выше**,
чем по России

УРОВЕНЬ ЗАНЯТОСТИ ПО СУБЪЕКТАМ ЮЖНОГО ФЕДЕРАЛЬНОГО ОКРУГА

апрель – июнь 2024 год, в %

КРЫМСТАТ



ЗАНЯТОЕ НАСЕЛЕНИЕ ПО ПОЛУ И ВОЗРАСТНЫМ ГРУППАМ

апрель – июнь 2024 год, тыс. человек

КРЫМСТАТ

Средний возраст занятого



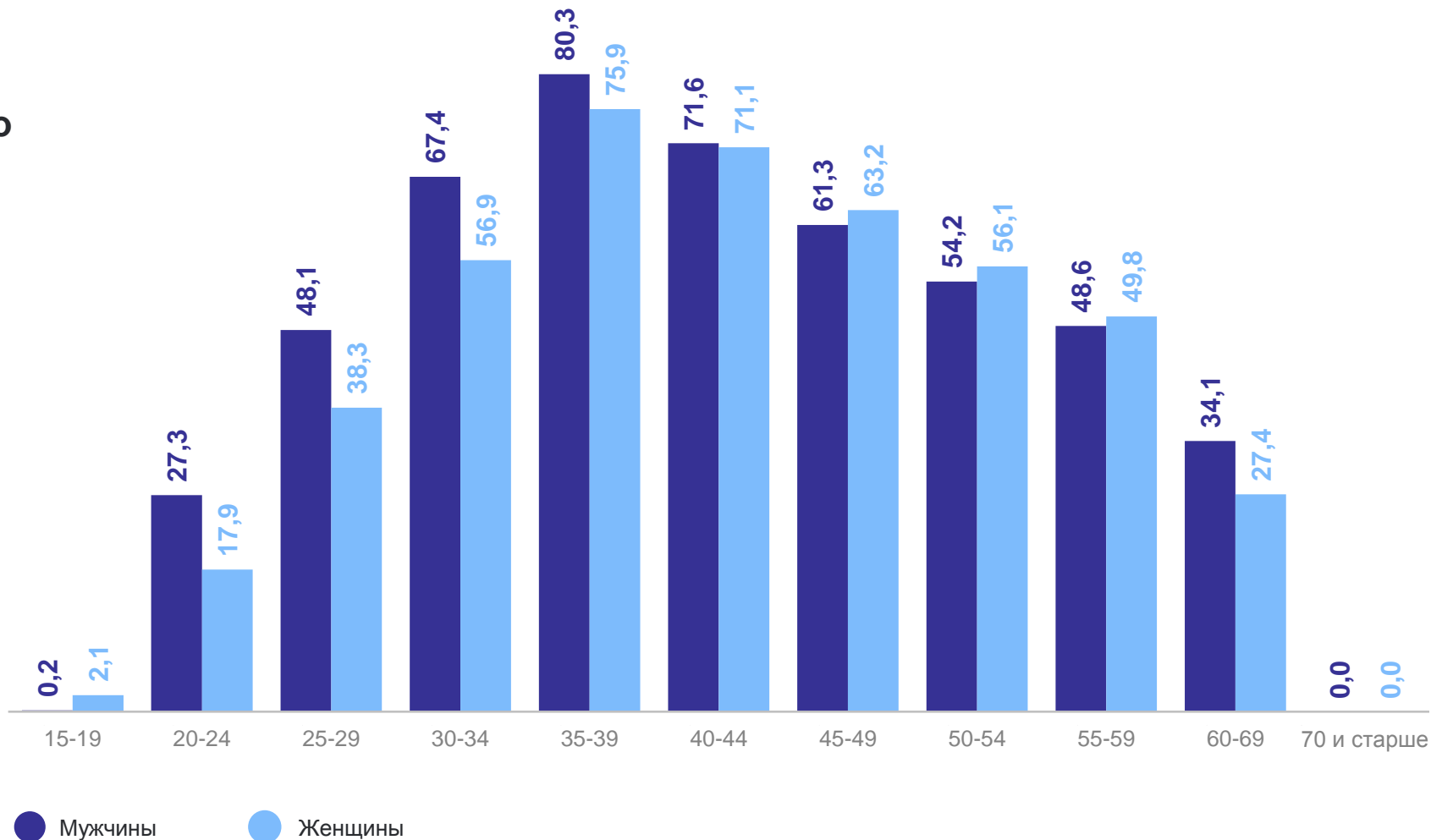
42,2 лет



Мужчины 41,9 лет



Женщины 42,5 лет

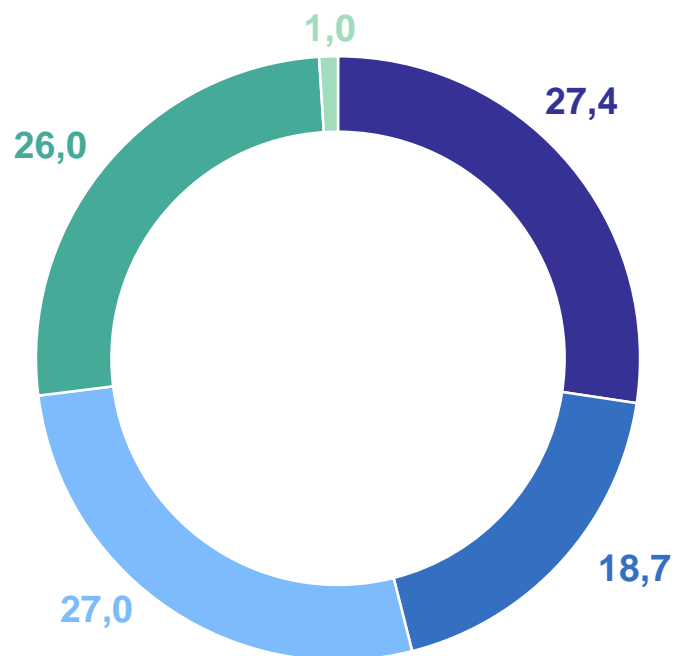


СТРУКТУРА ЗАНЯТОГО НАСЕЛЕНИЯ ПО ПОЛУ И УРОВНЮ ОБРАЗОВАНИЯ

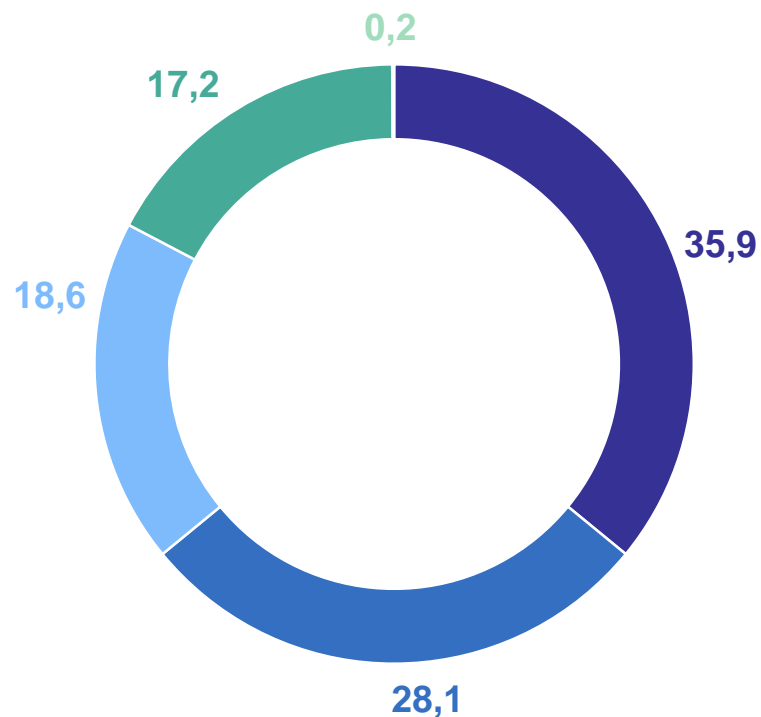
апрель – июнь 2024 год, в %

КРЫМСТАТ

Мужчины



Женщины

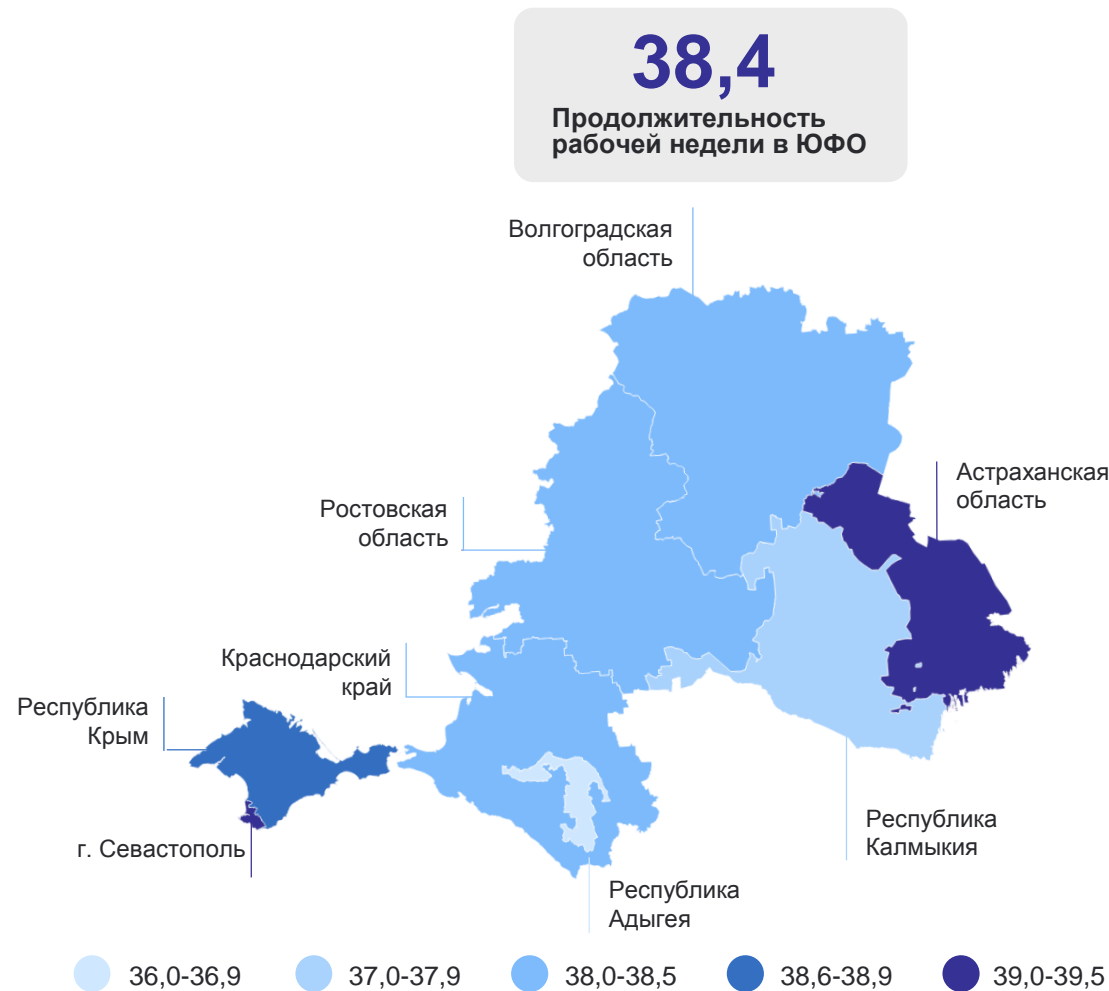


- Высшее
- По программе подготовки специалистов среднего звена
- По программе подготовки квалифицированных рабочих (служащих)
- Среднее общее
- Основное общее

СРЕДНЯЯ ФАКТИЧЕСКАЯ ПРОДОЛЖИТЕЛЬНОСТЬ РАБОЧЕЙ НЕДЕЛИ ЗАНЯТОГО НАСЕЛЕНИЯ В СУБЪЕКТАХ ЮЖНОГО ФЕДЕРАЛЬНОГО ОКРУГА

апрель – июнь 2024 год, часов

КРИМСТАТ



СТРУКТУРА ЗАНЯТОГО НАСЕЛЕНИЯ ПО ВИДАМ ЭКОНОМИЧЕСКОЙ ДЕЯТЕЛЬНОСТИ НА ОСНОВНОЙ РАБОТЕ

КРЫМСТАТ

апрель – июнь 2024 год, в %

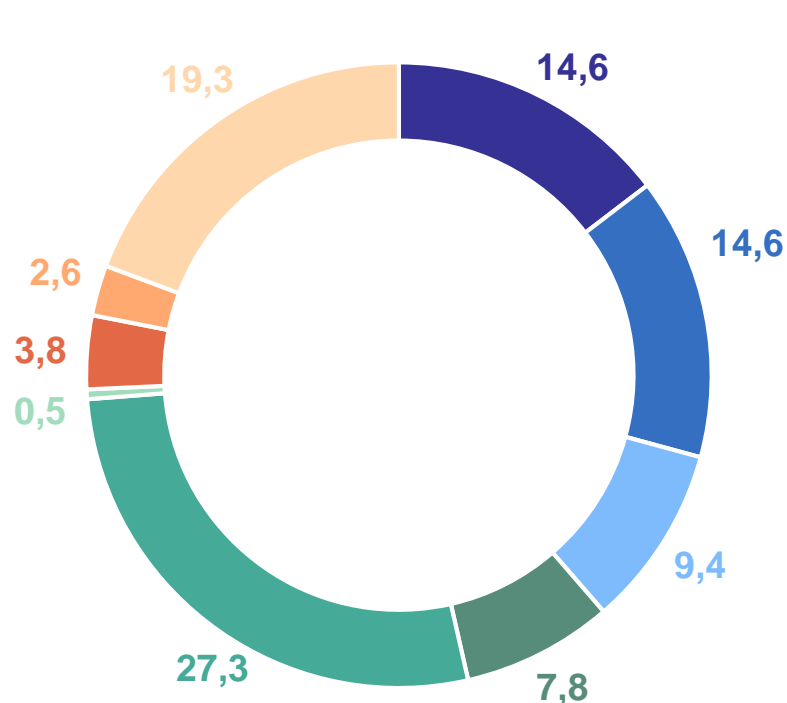


СТРУКТУРА ЗАНЯТОГО НАСЕЛЕНИЯ ПО ЗАНЯТИЯМ НА ОСНОВНОЙ РАБОТЕ

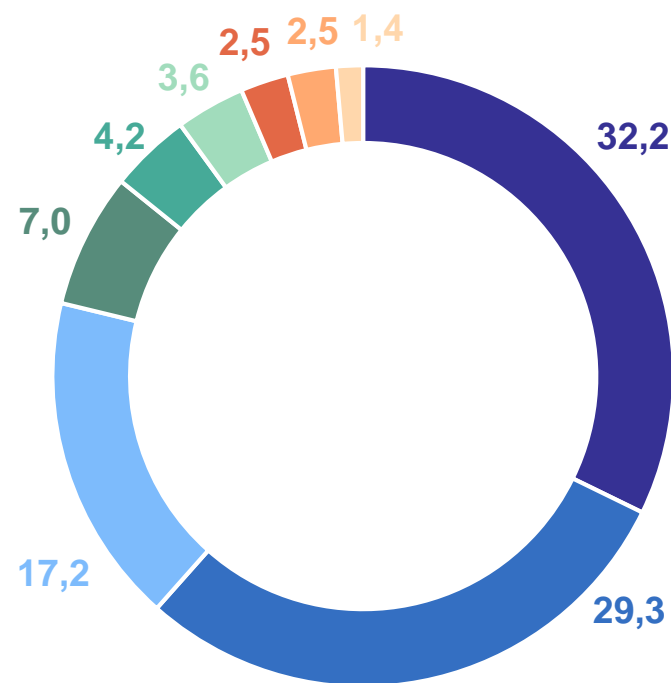
апрель – июнь 2024 год, в %

КРЫМСТАТ

Мужчины



Женщины



- Работники сферы обслуживания и торговли, охраны граждан и собственности
- Специалисты высшего уровня квалификации
- Специалисты среднего уровня квалификации
- Неквалифицированные рабочие
- Квалифицированные рабочие промышленности, строительства, транспорта и рабочие родственных занятий
- Служащие, занятые подготовкой информации, оформлением документации, учетом и обслуживанием
- Руководители (представители) органов власти и управления всех уровней, включая руководителей, учреждений, организаций и предприятий
- Квалифицированные работники сельского и лесного хозяйства, рыбоводства и рыболовства
- Операторы производственных установок и машин, сборщики и водители